



УПРАВЛЕНИЕ ФЕДЕРАЛЬНОЙ СЛУЖБЫ
ГОСУДАРСТВЕННОЙ СТАТИСТИКИ
ПО СВЕРДЛОВСКОЙ ОБЛАСТИ
И КУРГАНСКОЙ ОБЛАСТИ

Состояние животноводства в хозяйствах всех категорий в Свердловской области



январь – октябрь 2022 года



УПРАВЛЕНИЕ ФЕДЕРАЛЬНОЙ СЛУЖБЫ
ГОСУДАРСТВЕННОЙ СТАТИСТИКИ
ПО СВЕРДЛОВСКОЙ ОБЛАСТИ
И КУРГАНСКОЙ ОБЛАСТИ

Состояние животноводства в хозяйствах всех категорий

в Свердловской области*

январь – октябрь 2022 года

- 01 ПРОИЗВОДСТВО ОСНОВНЫХ ПРОДУКТОВ ЖИВОТНОВОДСТВА
- 02 ПОГОЛОВЬЕ СКОТА И ПТИЦЫ
- 03 СТРУКТУРА ПРОИЗВОДСТВА ПРОДУКЦИИ ЖИВОТНОВОДСТВА ПО КАТЕГОРИЯМ ХОЗЯЙСТВ
- 04 СТРУКТУРА ПОГОЛОВЬЯ ПО КАТЕГОРИЯМ ХОЗЯЙСТВ

* Ежемесячные данные оперативной статистики





ПРОИЗВОДСТВО ОСНОВНЫХ ПРОДУКТОВ ЖИВОТНОВОДСТВА

ЯНВАРЬ-ОКТЯБРЬ 2022 Г.
К ЯНВАРЮ-ОКТЯБРЮ 2021 Г.



Скот и птица
на убой
(в живом весе)

97,8%



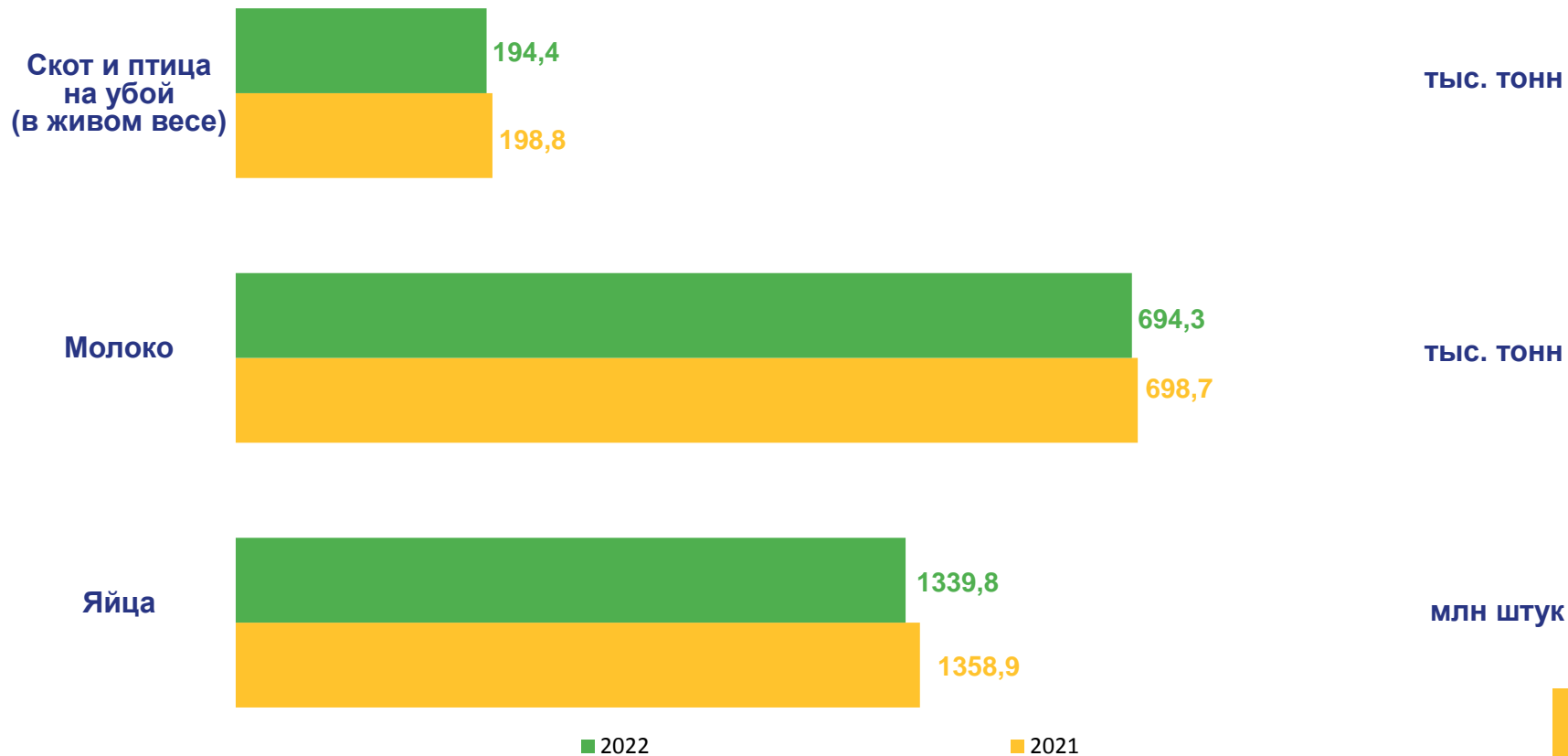
Молоко

99,4%



Яйца

98,6%





ПОГОЛОВЬЕ СКОТА И ПТИЦЫ

НА КОНЕЦ ОКТЯБРЯ

ОКТЯБРЬ 2022 Г.
К ОКТЯБРЮ 2021 Г.



Крупный
рогатый скот

101,7%



Коровы

100,4%



Свиньи

101,3%



Овцы и козы

97,2%



Птица

92,4%

Крупный
рогатый
скот



Коровы



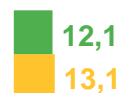
Свиньи



Овцы и козы



Птица, млн
голов



ТЫС. ГОЛОВ

■ 2022

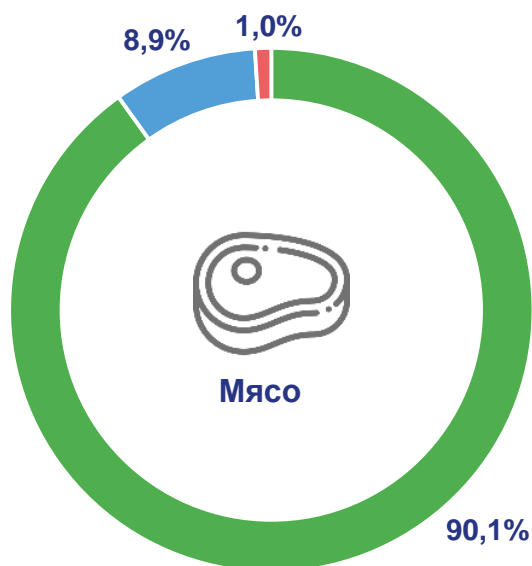
■ 2021



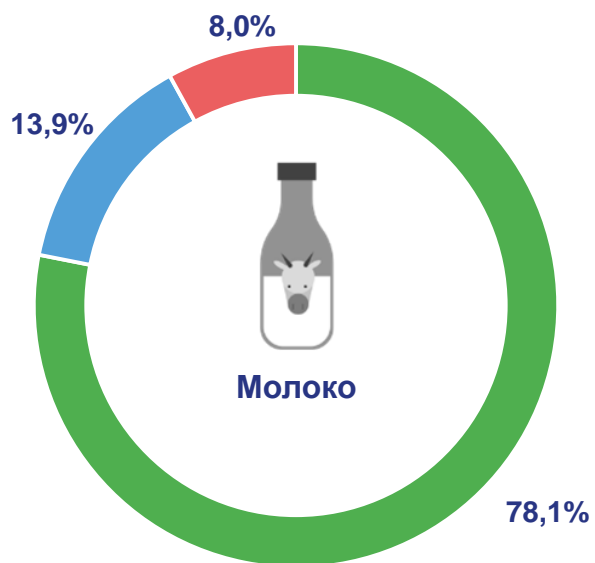


СТРУКТУРА ПРОИЗВОДСТВА ПРОДУКЦИИ ЖИВОТНОВОДСТВА ПО КАТЕГОРИЯМ ХОЗЯЙСТВ

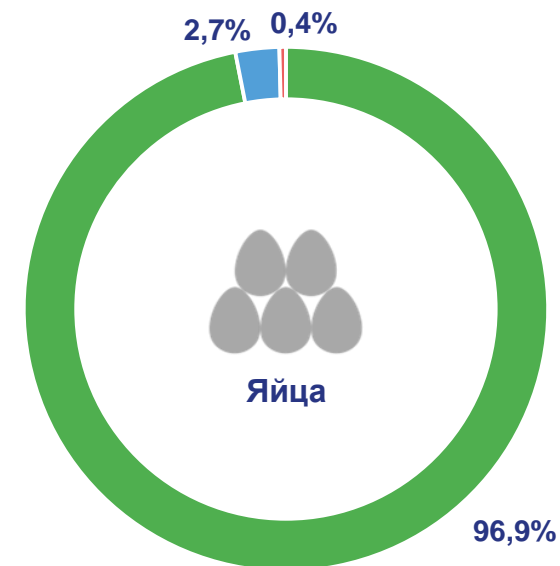
ЯНВАРЬ-ОКТЯБРЬ 2022 Г.



194,4 тыс. тонн



694,3 тыс. тонн



1339,8 млн штук

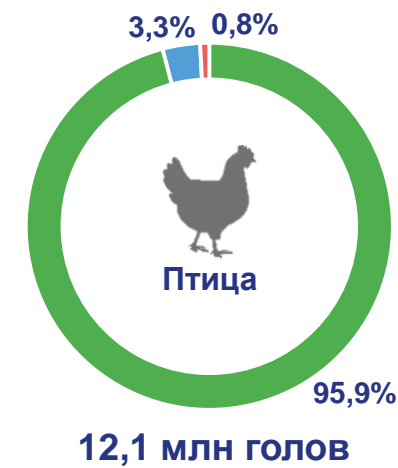
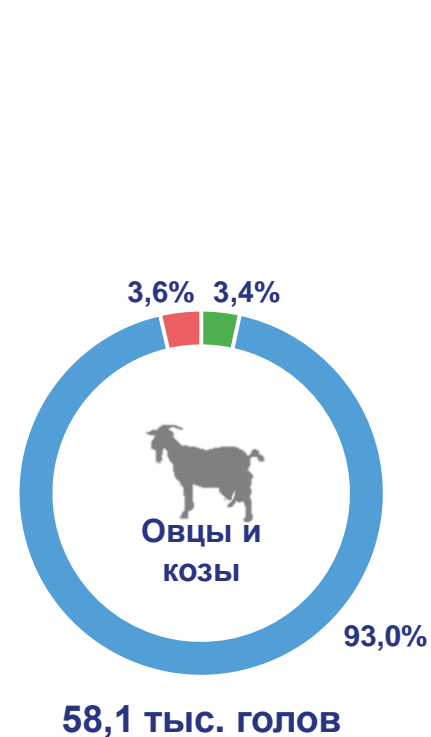
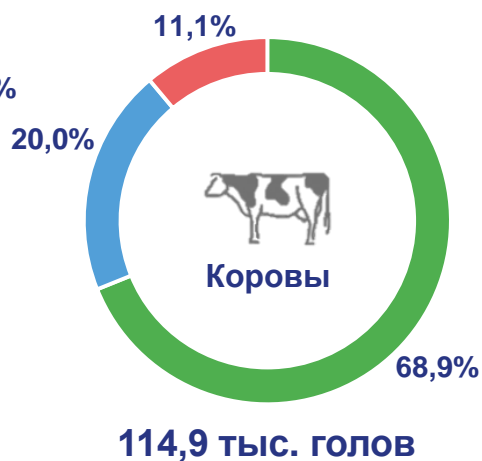
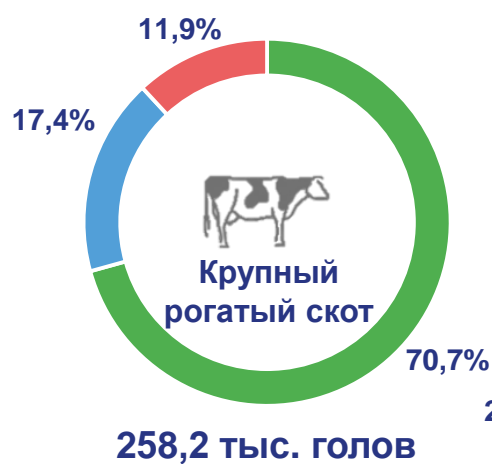
- Сельскохозяйственные организации
- Хозяйства населения
- Крестьянские (фермерские) хозяйства и индивидуальные предприниматели





СТРУКТУРА ПОГОЛОВЬЯ ПО КАТЕГОРИЯМ ХОЗЯЙСТВ

НА КОНЕЦ ОКТЯБРЯ 2022 Г.



- Сельскохозяйственные организации
- Хозяйства населения
- Крестьянские (фермерские) хозяйства и индивидуальные предприниматели